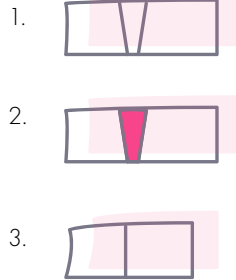
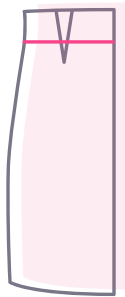
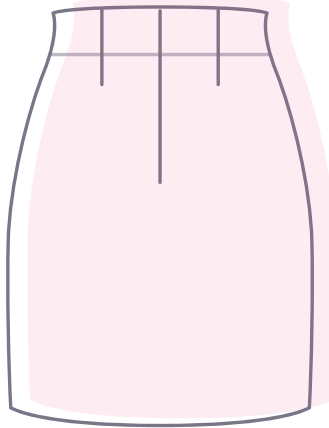


# BELEG KONSTRUIEREN



einfach nähen



Zeichne eine Linie parallel zur Bundkante im Abstand von etwa 3 -4 cm ein



Kopiere den Beleg auf ein Stück Papier, solltest dein Schnitt einen Abnäher enthalten schließe diesen und das Belegteil ist fertig

EINE AUSFÜHRICHE ANLEITUNG FINDEST DU UNTER:

[www.einfach-naehen.de](http://www.einfach-naehen.de)